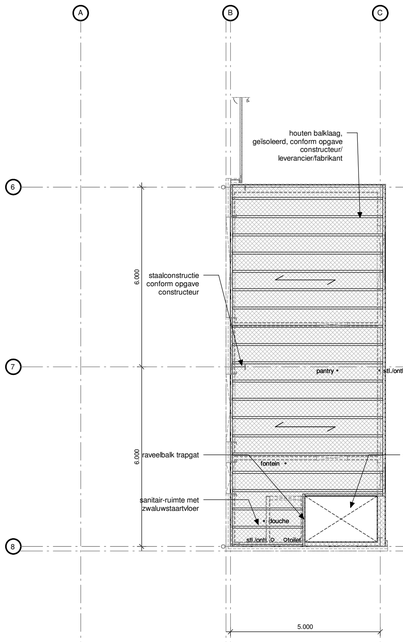

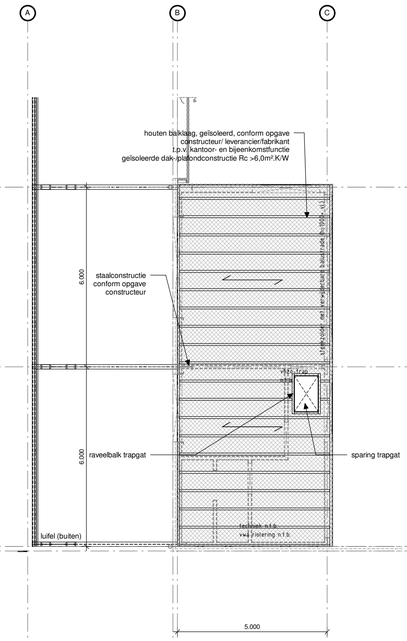

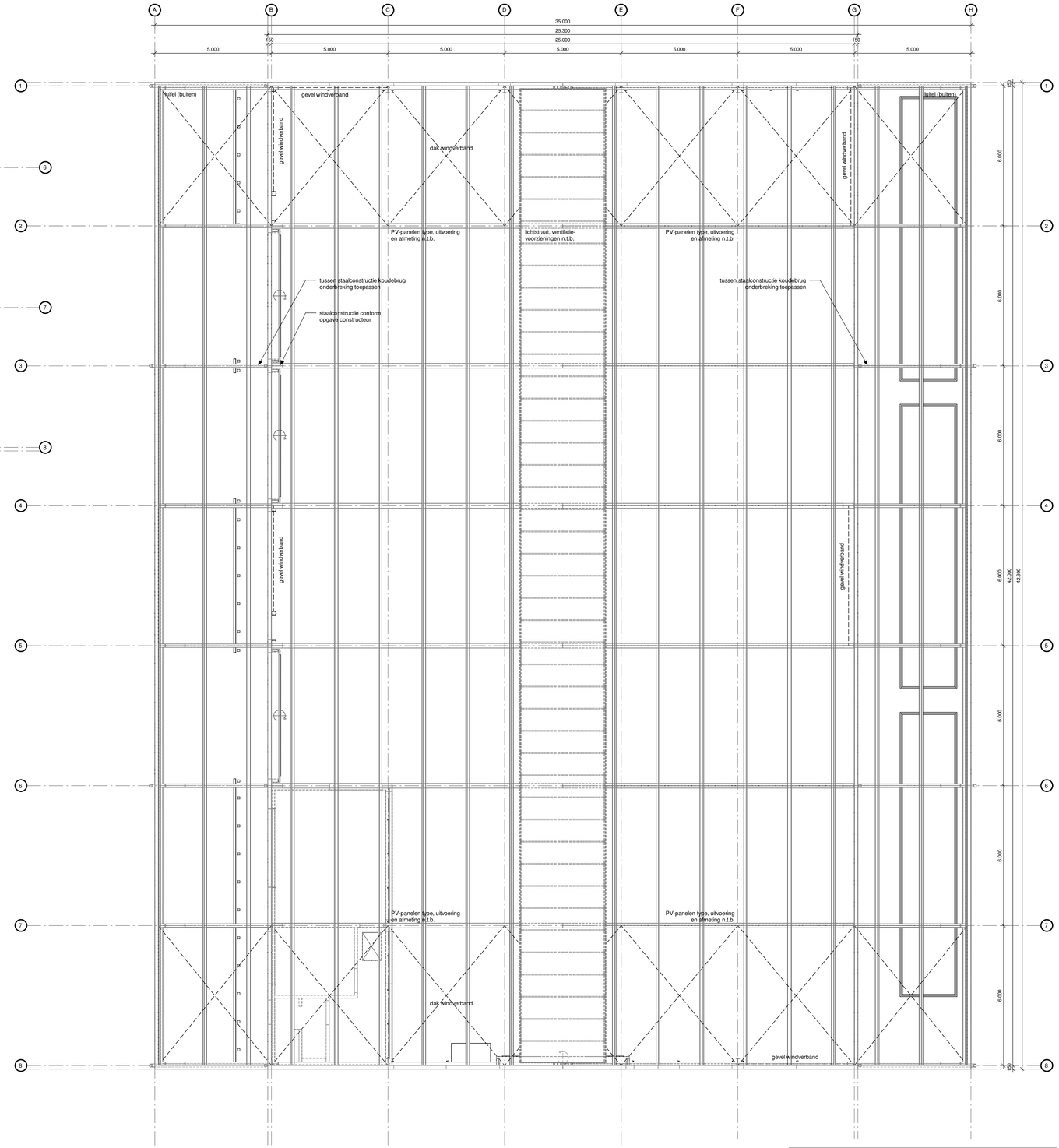

EERSTE VERDIEPINGSVLOER + STEEKZOLDER

Verdiepingsvloer/steekzolder constructie principe
Gelsoleerde gevel- en dakconstructie (sandwichpanelen), e.e.a. volgens leverancier/fabrikant
T.p.v. kantoor- en bijeenkomstfunctie gelsoleerde dak-/plafondconstructie >6,0m².K/W
e.e.a. volgens leverancier/fabrikant
T.p.v. kantoor- en bijeenkomstfunctie gelsoleerde gevel/binnenwandconstructie >4,5m².K/W
e.e.a. volgens leverancier/fabrikant
Luifel staalconstructie voorzien van koudebrug onderbreking

Staalconstructie, hulpstaal, koppelkokers, wand/dakgordingen en
windverbanden conform tekening en berekening constructeur en
volgens opgave leverancier/fabrikant
momentvaste verbindingen conform hoofdberekening uit te voeren door leverancier
staalconstructie, conservering staalconstructie: vlg. bestek / omschrijving opdrachtgever
staalconstructie uitvoeren volgens gelden NEN normen
staalkwaliteit, bouten en ankers volgens opgave constructeur
kleur staalconstructie n.t.b.
stalen gordingen volgens berekening door leverancier

Houten verdiepingsbalklaag en zolderbalklaag afm./h.o.h./verankeringen conform
tekening en berekening constructeur
Balklaag verankeren aan onderliggende constructie
Balklagen verankeren aan stalen liggers/kolommen d.m.v. aangelaste lippen conform opgave constructeur
Houtsterkteklasse volgens opgave constructeur
Boven kozijnen hsb-frame lateiconstructie/hulpstaal toepassen (tenzij anders aangegeven)
Praktisch dubbele stijlen toepassen naast kozijnen
Verdiepingsvloer uitvoeren als stijve schijf door het aanbrengen van 18 mm constructie-plaatmateriaal
Alle onderliggende wanden zijn dragend en/of stabiliserend
Alle houtskeletbouwwanden vormvast uitvoeren door de houten stijlen
aan minimaal één zijde te bekleden met 10 mm constructie plaatmateriaal

Riolering principe (aangegeven verloop indicatief)
Riolering is dikwandig PVC
Vuilwater (gedimensioneerd, aansluitingen volgens de
geldende eisen) vuilwaterafvoer (vwa) aansluiten op VWA
aansluitpunt e.e.a. conform opgave installateur/gemeente/leverancier/fabrikant
vuilwater riolering t.b.v. installaties/techniek
(type, uitvoering en plaatsbepaling in overleg met partijen), e.e.a. conform opgave
installateur/gemeente/leverancier/fabrikant
Riolering gescheiden uitvoeren

Bouwkundige sparingen volgens opgave installateur / aannemer
Positie standleidingen, mantelbuizen, installatieonderdelen,
kanalen en ontluchting riolering nader te bepalen en afstemmen
met installateur/leverancier/fabrikant

DAKPLAN

Dak constructie principe
Gelsoleerde gevel- en dakconstructie (sandwichpanelen), e.e.a. volgens leverancier/fabrikant
T.p.v. kantoor- en bijeenkomstfunctie gelsoleerde dak-/plafondconstructie >6,0m².K/W
e.e.a. volgens leverancier/fabrikant
Luifel staalconstructie voorzien van koudebrug onderbreking
Lichtstraat conform opgave leverancier/fabrikant
Rekening houden met PV-zonnepanelen

Staalconstructie, hulpstaal, koppelkokers, wand/dakgordingen en
windverbanden conform tekening en berekening constructeur en
volgens opgave leverancier/fabrikant
momentvaste verbindingen conform hoofdberekening uit te voeren door leverancier
staalconstructie, conservering staalconstructie: vlg. bestek / omschrijving opdrachtgever
staalconstructie uitvoeren volgens gelden NEN normen
staalkwaliteit, bouten en ankers volgens opgave constructeur
kleur staalconstructie n.t.b.
stalen gordingen volgens berekening door leverancier

Dak stormvast verankeren aan onderliggende constructie
Boven kozijnen lateiconstructie/hulpstaal toepassen (tenzij anders aangegeven)

Bouwkundige sparingen volgens opgave installateur / aannemer
Positie standleidingen, mantelbuizen, installatieonderdelen,
kanalen en ontluchting riolering nader te bepalen en afstemmen
met installateur/leverancier/fabrikant

MAATVOERING IN HET WERK BEPALEN IN OVERLEG MET DE DIRECTIE

Hollands Kroon Architectuur
Charlottaring 6
1761 AX Anna Paulowna
tel. 0223 - 523745
www.hkarchitectuur.nl
info@hkarchitectuur.nl
André Rijnders Architect bna

Opdrachtgever :	Gasunie New Energy Postbus 19, 9700 MA Groningen	Get. :	C.M.
		Datum :	24-01-2020
Project :	Nieuwbouw Biovergistingsinstallatie Schorrenweg 12/12a, 1794 HS, Oosterend	Werknr. :	16.554
		Schaal :	1:100
Onderdeel :	Fase 5; Definitief Ontwerp Principe constructie (technische plattegronden)	Formaat :	A1
		Bladnr. :	DO-12

Het auteursrecht wordt voorbehouden overeenkomstig de wet CAD tekeningen, geen handmatige wijzigingen toegestaan.
Niets uit deze tekening mag overgenomen worden zonder toestemming van onze opdrachtgever and/ of ons bureau.